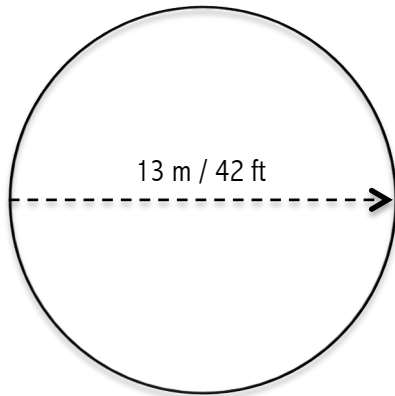


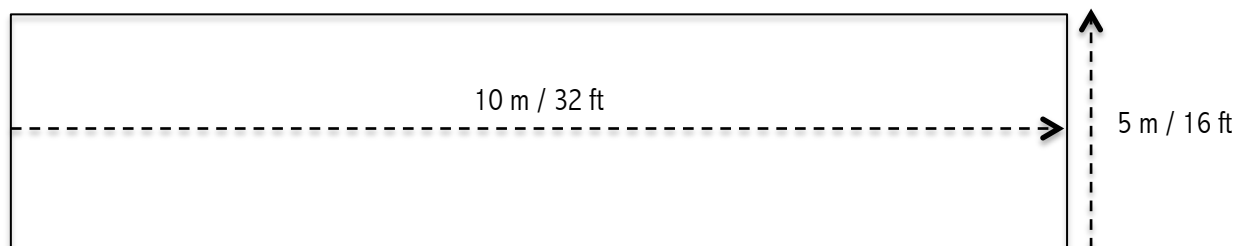
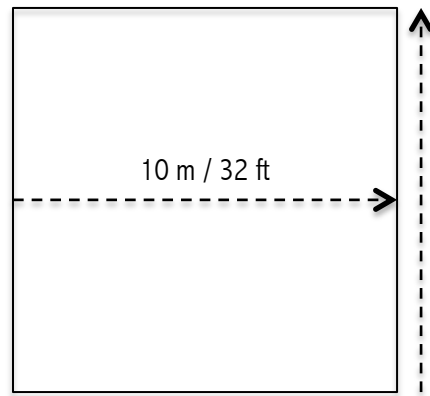
Roue Cyr Fiche Technique

Dimensions de la scène (espace idéal)

Chapiteau



Scène carrée



Spécifications du sol | Sol dur, sec, uniformément nivelé et propre (idéalement avec un revêtement en marley).

Durée du numéro | 5 minutes

Échauffement | Besoin d'avoir accès à la scène avant le spectacle pour tester le sol ainsi qu'un espace pour s'échauffer.

Musique | Besoin d'accéder à un appareil audio.

Taille de la roue Cyr | 74 pouces de diamètre (fournie par l'artiste sauf indication contraire)

*Les performances peuvent être adaptées au cas par cas. N'hésitez pas à contacter Luisina pour toute question spécifique.